

AFO 224 – Enregistrement de prix

224.1 Introduction[//]

Dans l'AFO 224 vous pouvez réceptionner et facturer, c'est à-dire saisir le prix des exemplaires qui ont été commandés et reçus

Après la sélection de cette AFO, un écran de recherche s'affichera. Recherchez votre commande à l'aide de l'option numéro de commande ou recherchez la notice par un élément bibliographique tel que l'ISBN, le titre, etc.

Identifiez une commande et allez dans l'écran de sommaire de la commande. Le système affiche ensuite la liste de tous les documents commandés.

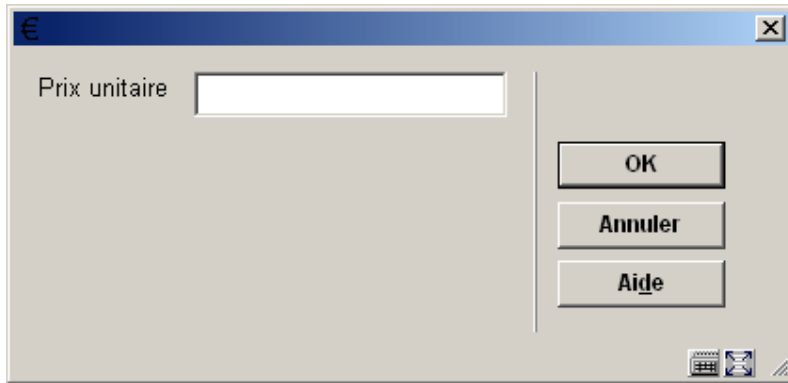
Sélectionner une ligne de commande. Cet écran de saisie s'affiche :

The screenshot shows the Vubis Smart software interface. The main window displays a list of command details under the heading "Données généra" and "Commande part". A dialog box titled "Prix unitaire" is overlaid on the screen, containing a text input field and three buttons: "OK", "Annuler", and "Aide".

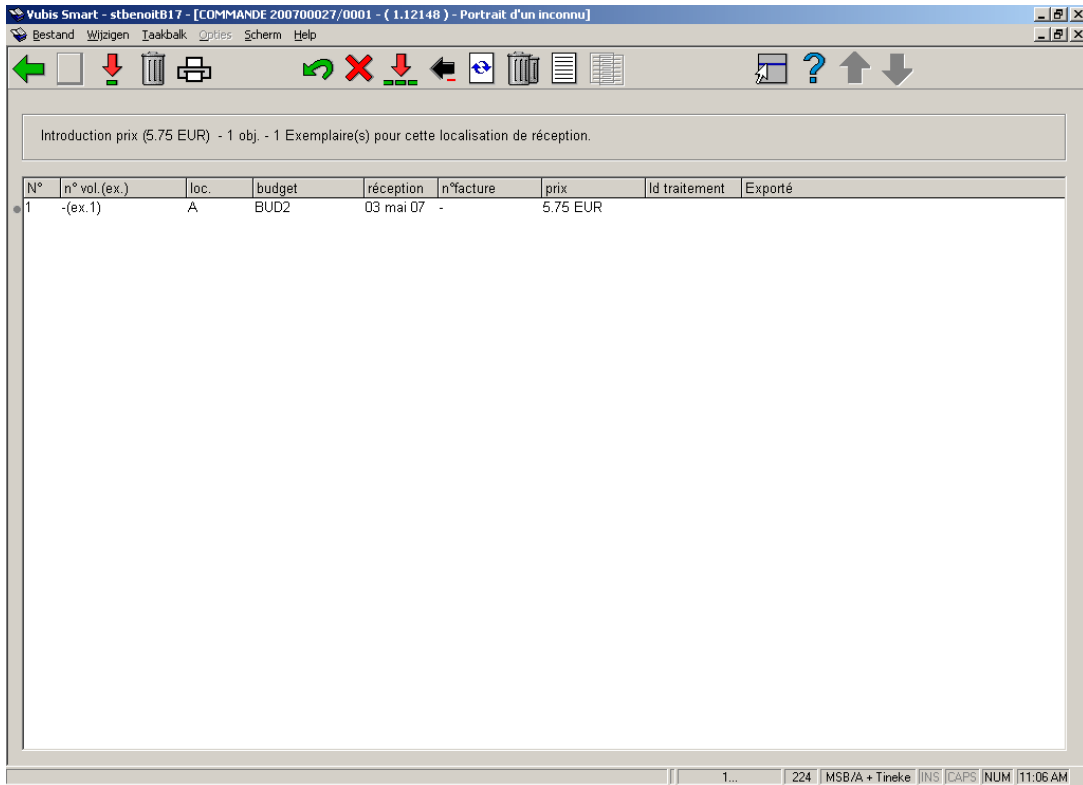
Données généra		
1	Type de comma	commande normale (SSSS)
2	Données généra Fournisseur	DAWSON (1)
	Type envoi	N
	Envoi	0
	Numéro de référer	-
3	Info commande Relevé	1 ex.
	Statut	-
4	Données financi Total	5 EUR
	Origine	-
	Frais supplémenta	0
	Engagement	5 EUR
	% Remise individu	-
	Prix total	-
	% Taxe individuell	0
	%Remise par défa	-
	%Taxe par défaut	-
	Engagement	-
Code taxe	-	
5	Notes internes	-
6	Note(s) fournis	-
7	Statut comman	Envoyé
8	Statut de récept	Non :
9	Statut facture	Non :
10	Rappel 1 statut	Non : 17 jun 2007
11	Rappel 2 statut	Non : 01 août 2007
12	Statut annulatio	Non : 31 août 2007
Commande part		
13	Destination Localisation(s)	A
	Budget	BUD2
	Code sélection	-
	Numéro d'abonne	-
	Location(s)	-
	Budget	-
	code Livraison	-
	Nature d'ouvrage	R
	Catégorie de fonds	-

Quand vous recherchez par numéro de commande, vous arrivez immédiatement à l'écran de saisie du prix.

Ou vous pouvez cliquer sur l'icône "Prix" pour activer l'écran de saisie du prix:



Entrez le prix et le système affiche ensuite la liste de tous les exemplaires commandés:



Introduction prix (5.75 EUR) - 1 obj. - 1 Exemple(s) pour cette localisation de réception.

N°	n° vol.(ex.)	loc.	budget	réception	n°facture	prix	Id traitement	Exporté
1	-(ex.1)	A	BUD2	03 mai 07	-	5.75 EUR		

Lorsque vous indiquez un prix, vous pouvez utiliser un ou plusieurs des codes suivants.

- I (TVA incluse)
Le système considère généralement que le prix indiqué correspond au prix hors TVA.
Si vous souhaitez indiquer un prix TVA incluse, vous devez introduire le code I derrière le prix.

Attention!

L'utilisation de ce code n'est utile que si votre système suit le modèle comptable 33 (le modèle 'facture'). Consultez le paragraphe 4 ('Principes généraux') dans l'introduction de ce chapitre pour plus de renseignements.

- **Unité monétaire**
Le prix peut être suivi du code d'une unité monétaire. Cette unité monétaire doit avoir été définie dans l'AFO 242 ('Taux de change'). Si aucune unité monétaire n'est indiquée, c'est la monnaie locale qui est sélectionnée par défaut.

Options sur l'écran

Réceptionner/facturer données (+): Entrez un ou plusieurs numéros de ligne valables pour lier le prix. Le système affichera la date du jour dans la colonne **Réception** et le prix dans la colonne **prix**. Le statut de la commande sera alors EPNNNN (envoyée et reçue partiellement) ou ETNNNN (envoyée et reçue totalement).

Supprimer donnée (+): Cette option n'est pas valable en AFO 224.

Impression reçu: Les avis de réception sont des messages intervenant à la suite de la réception d'une commande. Cette option dépend des paramètres installés dans l'AFO 271. Consulter l'aide de cette AFO pour plus de détails.

Annuler réception/facture (+) : annuler une réception. La date disparaît donc de la colonne **Réception**.

Supprimer donnée (+): Cette option n'est pas valable en AFO 224.

Enregistrement total: enregistrer le prix et la réception de tous les exemplaires .

Annuler enregistrement total: annuler l'enregistrement du prix et la réception de tous les exemplaires .

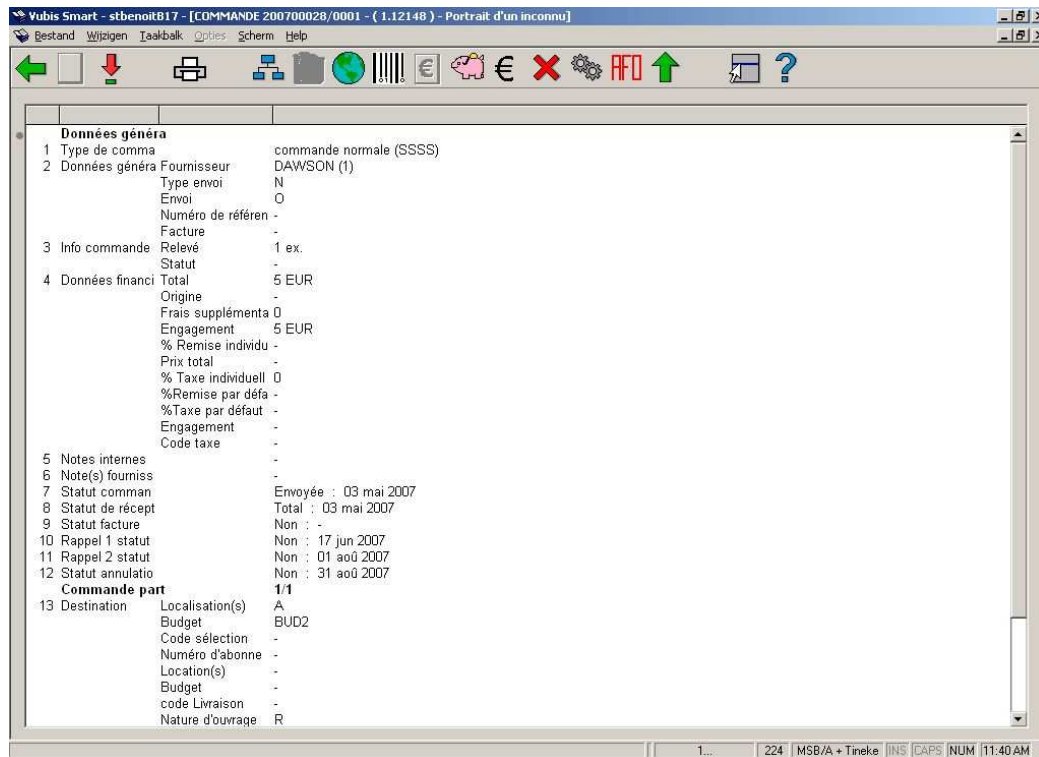
Afficher autres données: voir plus de détails de la commande.

Enlever donnée (+): Cette option n'est pas valable en AFO 224.

Annotation: Cette option n'est pas valable en AFO 224.

Corriger n° de volume (+): Cette option n'est valable que pour les commandes de multivolumes.

Une fois que tous ou quelques exemplaires ont été facturés vous pouvez retourner à l'écran de sommaire de la commande.



Consulter l'aide de l'AFO 221 pour plus de détails sur les options de cet écran.

224.1.1 Restrictions de réception

Consulter l'aide de l'AFO 221 pour plus de détails sur les restrictions qui peuvent s'appliquer à la réception des commandes.

- **Document control - Change History**

Version	Date	Change description	Author
1.0	May 2007	creation	
1.1	October 2007	Modifications	